Бесплатное приложение к журналу «Работница» №8 за 1974 год

ОДЕЖДА ДЕЛОВОЙ ЖЕНЩИНЫ

Костюм — размер 52 рост III

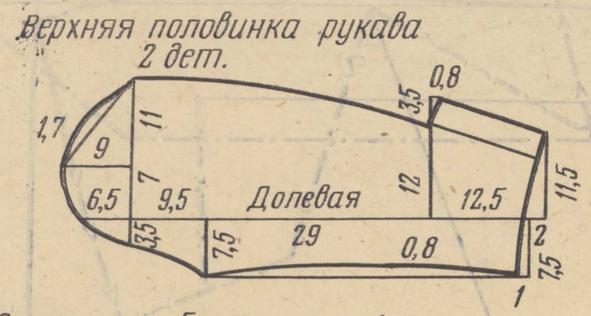

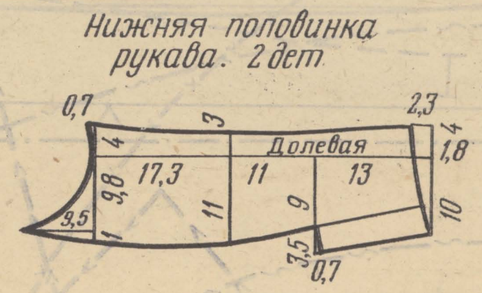



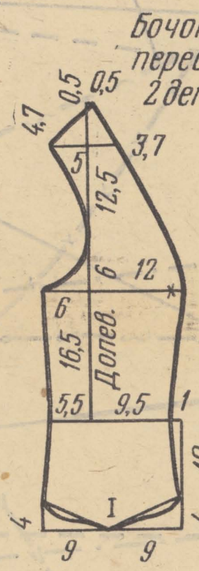

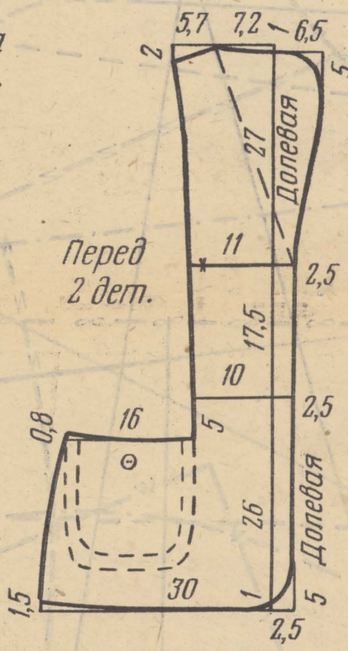

Заднее полотно юбки
1 дет.

Переднее полотно юбки
1 дет.



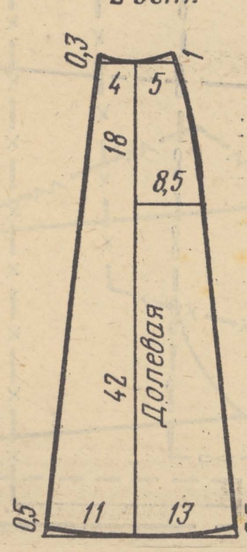

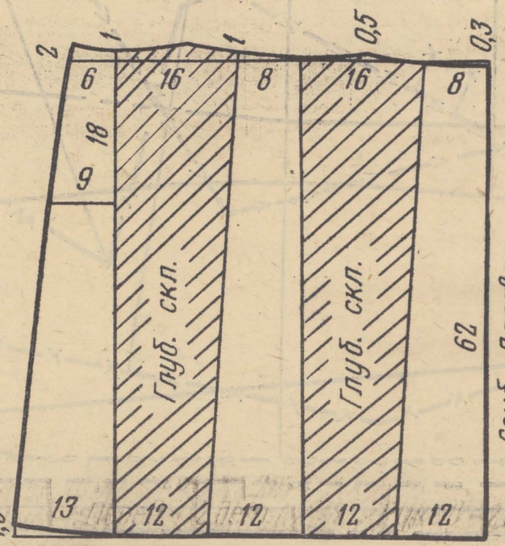

Костюм из шерсти или другой плотной ткани. Жакет без воротника, с большими отстроченными отворотами. Бочок переходит в клапан кармана, застегивающийся на пуговицу. Рукава и карманы также отстрочены. Выкройка 52-го размера 3-го роста дана в уменьшенном виде.

Платье с кокеткой — спереди и сзади. Полуприлегающий силуэт, рельефы по линии груди и на спинке. Застежка на планке. Цельнокроеный воротник со швом сзади. Отделка — строчка. Выкройка платья 52-го размера 3-го роста дана на обороте приложения в натуральную величину. Все выкройки — без припусков на швы.

Художник А. ТРОФИМЕНКО.
Конструктор Т. ЛЕСНОВА

Вязанный из шерсти жакет 52-го размера, 3 роста. Полосы образуются вязкой: 6 лицевых, 2 изнаночные петли. Рукава и часть полочки под вышивкой — лицевой вязки. Вышивка крупной гладью, пушистыми толстыми нитками. Чтобы узор получился более рельефным, можно предварительно сделать настил шерстяными нитками.

Модель А. ТРОФИМЕНКО.
Вышивка Т. БОЛЬШАКОВОЙ.

Жакет
разм. 52

Условные обозначения:

Платье: разм. 52 рост. III

1. Спинка	2 дет.	———
2. Кокетка спинки	1 дет.	—o—o—
3. Перед	1 дет.	———
4. Бочок переда	2 дет.	- - - - -
5. Кокетка переда	2 дет.	—z—z—z—
6. Нижний воротник с планкой	2 дет.	—·—·—·—
7. Верхний воротник с планкой и подбортом	2 дет.	—>—>—>
8. Рукав	2 дет.	—x—x—x—
9. Обтачка рукава	2 дет.	—~—~—
10. Карман	2 дет.	—∞—∞—
11. Обтачка кармана	2 дет.	—w—w—
Линии соединения деталей:		═══

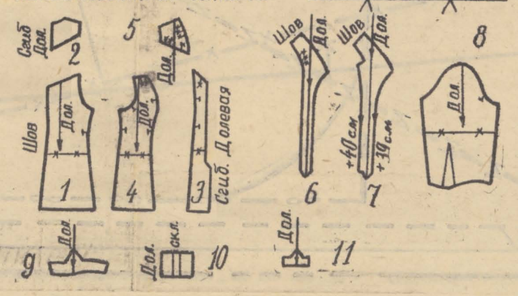

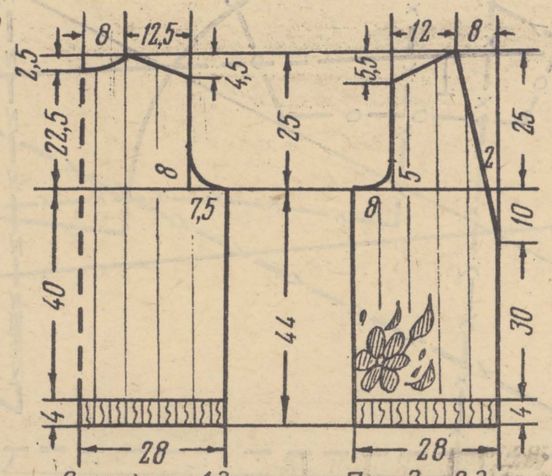

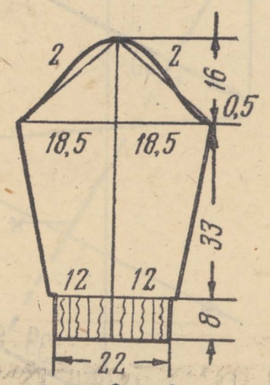


Долевая
Долевая
Долевая
Долевая
Долевая
Долевая
+40см
+39 см